

Cavaletti

CADEIRAS PROFISSIONAIS



Cavaletti Go

Cavaletti Go

A linha Go nasceu para oferecer flexibilidade – estética e funcional – para ambientes contemporâneos. Assim, o conceito original se desdobra em múltiplas configurações para atender necessidades de cada utilização – seja uma sala de reuniões, um café, um espaço de espera ou mesmo um home office.

O resultado é um design puro, de linhas precisas e icônicas, que pode ser complementado com acessórios para níveis progressivos de conforto conforme o tempo de uso. Os complementos permitem modificar a estética do produto e adequá-lo à identidade de cada espaço.



product
design award

2013



CARACTERÍSTICAS

BRAÇOS VERSÁTEIS

Integrados ao design do produto, permitindo empilhamento.



PROTEÇÃO PARA EMPILHAMENTO

Contra-assento injetado para proteção durante o empilhamento.



ESTOFAMENTO INTELIGENTE

Permite adição de estofamento de forma independente no assento e no encosto, aumentando o nível de conforto de forma progressiva. Disponível em duas opções de espessura: 7mm ou 25mm.



ALTA CAPACIDADE DE EMPILHAMENTO

Empilhamento de até 15 cadeiras. Carrinho para transporte opcional.



CORES E ACABAMENTOS

PLÁSTICOS




06 Preto 45 Grafite 41 Cinza 44 Branco Off



42 Azul Marine 40 Verde Lima 43 Vermelho Apple 33 Laranja

REVESTIMENTOS



213 Bordô com Preto 212 Azul com Preto 210 Grafite com Preto



209 Cinza com Preto 211 Verde com Preto

COSTURAS



Lisa Losango



Aleatória Bordado Personalizado

CONFIGURAÇÕES

GO BASIC

Braços Opcionais

GO SOFT

Braços Opcionais
Assento Estofado

GO COMPLETE

Braços Opcionais
Assento e Encosto Estofados

34003
Giratória



34006
Aproximação



34020
Banqueta Alta



MODELOS ESPECIAIS

Modelos Especiais disponíveis nas versões Basic, Soft e Complete.



34006 P
Aproximação
Pés Palito
Braços Opcionais



34006 P ROD
Aproximação
Pés Palito com Rodízios
Braços Opcionais

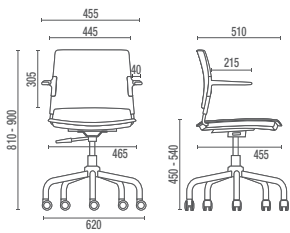


34006
Prancheta
Opções Fixa (U), Removível (UR)
e Escamoteável (UE)

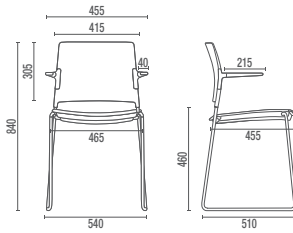


34010
Longarina
Braços Opcionais
Disponível com 2, 3, 4 ou 5 lugares

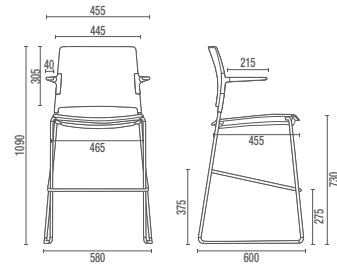
DESENHOS TÉCNICOS



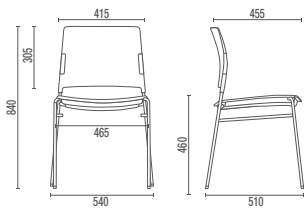
34003 **Giratória**



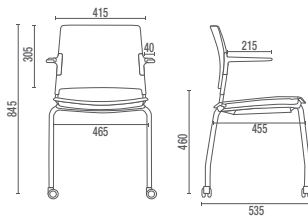
34006 **Aproximação**



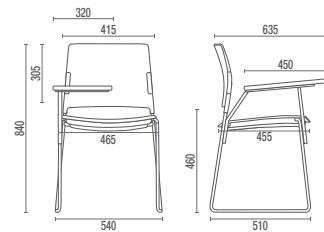
34020 **Banqueta Alta**



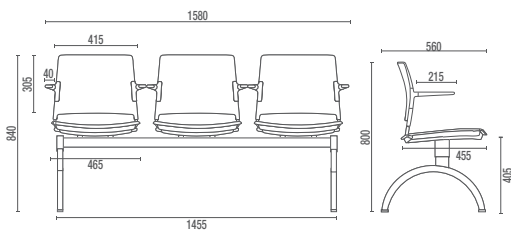
34006 P **Aproximação**



34006 P ROD **Aproximação Giratória**



34006 U **Prancheta Escamoteável**



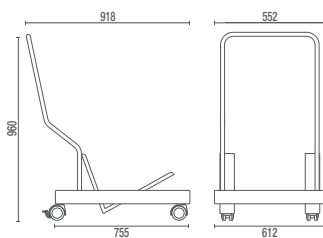
34010 **Longarina**

Larguras com Braço:

2L - 1055mm

3L - 1580mm

4L - 2100mm



Carrinho

Empilhamento máximo: 15 unidades



Cavaletti - Fábrica e Showroom
Rua Dr. Hiram Sampaio, 550
Erechim/RS Brasil 99.700-000
Fone/Fax: (54) 3520.4100
atendimento@cavaletti.com.br
www.cavaletti.com.br

